

Our imaginary school

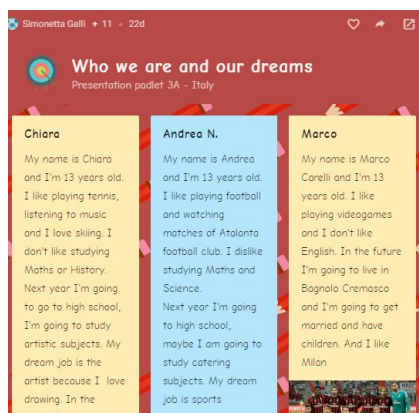


The aim of the project is to create an imaginary school, with its characteristics. The pupils will then have to communicate with each other to agree on the characteristics. There will be guiding lines as to what pieces of information are expected to be mentioned in the presentation of the school.


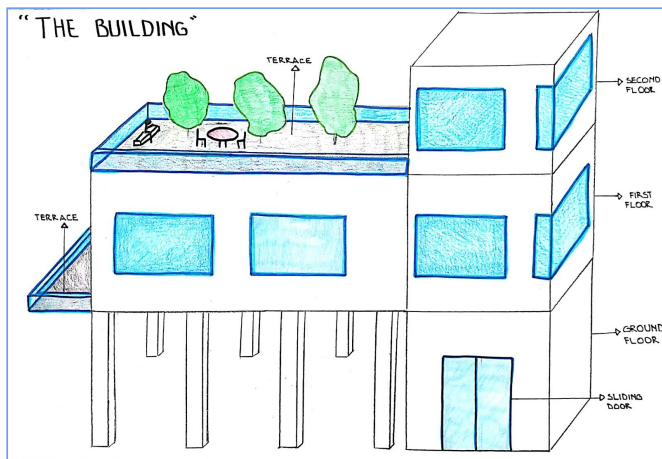

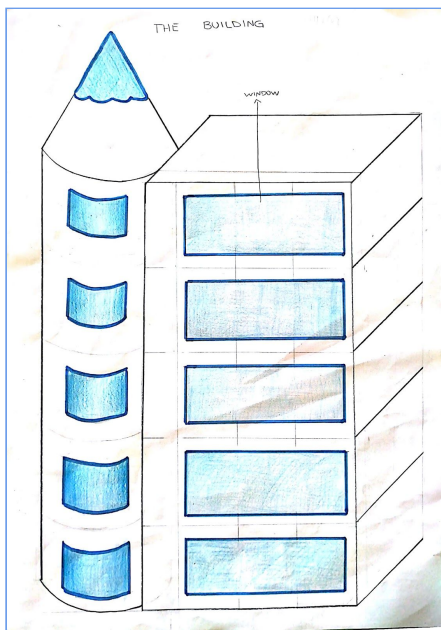


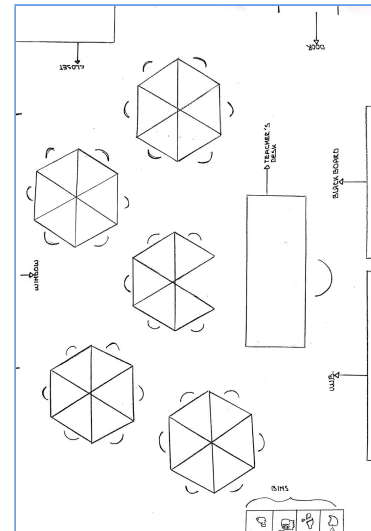


Il progetto **'Our Imaginary School'** ha coinvolto la 3A e 3B della scuola secondaria di primo grado di Bagnolo, che hanno lavorato a classi aperte utilizzando la lingua inglese per comunicare e in modalità cooperativa sia con GSuite che con i tools offerti dal twinspace di eTwinning. Partner del progetto una scuola francese, promotrice, e una scuola spagnola. L'obiettivo finale era di creare una scuola immaginaria con delle caratteristiche date. I ragazzi hanno svolto inizialmente attività di warm-up presentandosi e parlando di sé in un padlet 'Who we are and our dreams'.

Hanno poi presentato la propria scuola e visto le presentazioni delle scuole partner riflettendo su somiglianze e differenze rispetto a edificio, materie, attività extracurricolari, viaggi di istruzione, aspetti tecnologici e digitali, orario, etc.



Nella seconda parte sono state create squadre internazionali che si sono confrontate su vari aspetti del progetto della loro scuola immaginaria attraverso i forum del twinspace. Le presentazioni di ogni scuola immaginaria sono state realizzate in modalità ancor più cooperativa, condivisa e inclusiva, perché gli studenti di ogni gruppo appartenenti alle diverse scuole partner hanno lavorato in modalità condivisa sullo stesso documento di presentazione. Con l'insegnante di Tecnologia gli alunni hanno realizzato i disegni e le piante degli edifici della scuola immaginaria del proprio gruppo tenendo conto delle esigenze didattiche e delle indicazioni dei partner, mettendo in pratica le competenze che avevano imparato e mostrando una notevole creatività. Ecco alcuni esempi:







Step importanti del progetto anche la creazione e votazione del logo, attività sul lessico appreso e questionario e feedback che ha messo in evidenza quanto sia importante imparare a lavorare con gli altri e ancora di più in un contesto internazionale dove la comunicazione era resa possibile attraverso strumenti digitali e una lingua franca come l'inglese, la cui utilità in ambito scolastico non è sempre ovvia. Durante tutto il progetto i ragazzi hanno mostrato senso di responsabilità nell'uso delle TIC e nel portare a compimento i compiti assegnati.

Hanno inoltre parlato della loro seconda esperienza con eTwinning e del progetto di quest'anno 'Our imaginary School' nel notiziario da loro realizzato nell'ambito del progetto PON 'Competenze di Base', Modulo di Italiano 'Giornalisti in erba'.

Ecco, invece, cosa hanno scritto sulla piattaforma del twinspace di eTwinning a conclusione dell'esperienza per salutare i partner.



Goodbye eTwinning



Goodbye and have a nice holiday!

Hello eTwinning partners! We enjoyed this project very much. We liked working and sharing our ideas with you.

We loved making our imaginary schools because we could use our creativity. We think eTwinning is a useful and amusing way to communicate with boys and girls all around the world.

CLASS 3A
IC RITA LEVI-MONTALCINI
BAGNOLO CR
ITALY



Our Goodbye speech about the Etwinning project

'My Imaginary School'

Hello, eTwinning friends!

First of all, we want to say "thank you" because this project was possible only with your collaboration.

We think that it wasn't just a normal project because we talked with you, real people, who aren't computers or machines.

We were excited while we were doing our presentations because we knew that the result would be our work and your work together. So for us the communication with you and how we decided to do our imaginary schools was the most important thing, it was amazing!

We're sure that we won't forget this experience because when you get to know new people and you understand that what you're doing is useful for your future, you can't forget it. Really, thanks for everything, you were fantastic!

Class 3^B

IC Rita Levi-Montalcini

Bagnolo Cr. Italy